

Aşağıdaki tabloda BIST 30 şirketlerinin son üç aylık yabancı takas oranlarını, oran değişimlerini, bu dönemki en düşük ve en yüksek yabancı takas oranlarını ve ilgili tarihlere dair fiyatlar ile yabancı yatırımcıların son dönem aktivitelerini görebilirsiniz.

Tablodaki verilere baktığımızda, yüksek yabancı takas oranına karşın KCHOL ve KRDMMD hisselerinde son dönemde yabancıların pozisyon azaltması, AKBNK ve TAVHL hisselerinde ise pozisyon artışı dikkat çekiyor.

XU030 Yabancı Takas Oranları (YTO), Son 3 Ay

05 Ağustos 2022 Cuma işlemleri sonucu oluşan, 09 Ağustos 2022 Salı takas verileri kullanılmıştır.

Kod	Son Fiyat	Son Yab. Tks. Oranı	Δ (Oran, bp)			Son 3 Ay En Yüksek / En Düşük Yabancı Takas Oranı(YTO)	Δ (Oran, bp)	Tks.Tarihi ve YTO Eğilimi	Fiyat (T-2)	Δ (Fiyat,%)	Yabancı Aksiyonu	
			1 hafta	1 ay	3 ay							
TCELL	17.83	79.66	-25	-125	-503	En Düşük 79.62 En Yüksek 84.70	4 -503	08/08/2022 09/05/2022	▲ ▲	17.30 20.62	3.1 -13.5	Son Dönemde Satıcılar
KCHOL	40.18	61.29	-39	-229	-344	En Düşük 61.29 En Yüksek 65.16	0 -387	09/08/2022 11/05/2022	▲ ▲	39.46 40.14	1.8 0.1	Satıcılar
TUPRS	281.60	50.78	-32	-229	-258	En Düşük 50.20 En Yüksek 54.69	59 -390	29/07/2022 09/06/2022	▲ ▲	257.40 286.40	9.4 -1.7	Dengeli
BIMAS	99.00	48.59	41	105	-443	En Düşük 47.07 En Yüksek 53.02	153 -443	22/06/2022 09/05/2022	▲ ▲	82.75 83.57	19.6 18.5	Son Dönemde Alıcılar
FROTO	323.10	47.12	180	-26	-932	En Düşük 44.44 En Yüksek 56.57	268 -945	01/08/2022 10/05/2022	▲ ▲	285.00 295.00	13.4 9.5	Son Dönemde Alıcılar
AKBNK	9.33	45.75	207	92	33	En Düşük 43.40 En Yüksek 45.75	235 0	10/06/2022 09/08/2022	▲ ▲	8.27 9.37	12.8 -0.4	Dengeli
SAHOL	22.78	45.41	135	111	-576	En Düşük 43.49 En Yüksek 51.17	192 -576	19/07/2022 09/05/2022	▲ ▲	18.09 20.26	25.9 12.4	Dengeli
TAVHL	60.80	42.30	116	200	180	En Düşük 38.56 En Yüksek 42.30	374 0	18/05/2022 09/08/2022	▲ ▲	40.70 60.25	49.4 0.9	Son Dönemde Alıcılar
TOASO	83.05	39.87	334	436	-288	En Düşük 32.43 En Yüksek 42.97	744 -310	13/06/2022 23/05/2022	▲ ▲	64.25 75.65	29.3 9.8	Son Dönemde Alıcılar
ISCTR	5.98	33.68	-32	-93	-53	En Düşük 32.62 En Yüksek 35.11	106 -143	13/05/2022 02/06/2022	▼ ▼	4.69 4.87	27.4 22.7	Dengeli
PGSUS	180.40	33.67	35	-89	-540	En Düşük 33.03 En Yüksek 41.58	64 -792	29/07/2022 01/06/2022	▲ ▲	166.50 144.60	8.3 24.8	Son Dönemde Alıcılar
EKGYO	3.48	33.16	409	445	520	En Düşük 26.20 En Yüksek 33.16	695 0	18/05/2022 09/08/2022	▲ ▲	2.62 3.50	32.8 -0.6	Dengeli
THYAO	58.40	31.71	223	385	-457	En Düşük 27.53 En Yüksek 39.62	418 -791	04/07/2022 01/06/2022	▲ ▲	46.80 49.52	24.8 17.9	Dengeli
KOZAA	30.18	26.60	61	123	333	En Düşük 21.32 En Yüksek 27.11	528 -50	23/05/2022 08/08/2022	▼ ▼	31.94 29.62	-5.5 1.9	Dengeli
TTKOM	9.34	26.01	-95	-186	-540	En Düşük 25.72 En Yüksek 31.41	29 -540	23/05/2022 09/05/2022	▲ ▲	9.07 10.08	3.0 -7.3	Satıcılar
ASELS	24.12	23.55	54	50	-465	En Düşük 19.98 En Yüksek 28.20	357 -465	24/05/2022 09/05/2022	▲ ▲	22.78 24.66	5.9 -2.2	Dengeli
SISE	23.64	23.33	-37	-73	-72	En Düşük 22.90 En Yüksek 24.61	43 -128	26/07/2022 27/05/2022	▲ ▲	20.94 20.63	12.9 14.6	Dengeli
EREGL	28.60	21.34	-38	56	-752	En Düşük 20.51 En Yüksek 28.86	83 -752	18/07/2022 09/05/2022	▲ ▲	25.98 33.50	10.1 -14.6	Dengeli
ARCLK	68.15	21.11	33	-203	-468	En Düşük 20.78 En Yüksek 25.79	33 -468	02/08/2022 09/05/2022	▲ ▲	64.90 67.85	5.0 0.4	Dengeli
KOZAL	175.00	19.70	-112	-167	-128	En Düşük 19.03 En Yüksek 22.99	67 -329	30/05/2022 21/06/2022	▼ ▼	175.50 173.96	-0.3 0.6	Dengeli
TKFEN	26.92	16.79	11	-64	-27	En Düşük 16.24 En Yüksek 18.52	55 -172	16/06/2022 05/07/2022	▼ ▼	19.22 22.70	40.1 18.6	Dengeli
YKBNK	5.22	15.69	107	39	-26	En Düşük 14.36 En Yüksek 16.33	132 -64	01/08/2022 23/06/2022	▲ ▲	4.64 4.98	12.5 4.8	Dengeli
PETKM	9.33	14.47	-30	-57	-59	En Düşük 14.02 En Yüksek 16.54	45 -206	16/05/2022 27/05/2022	▼ ▼	9.78 9.46	-4.6 -1.4	Satıcılar
KRDMMD	11.16	14.12	-119	-203	-898	En Düşük 14.12 En Yüksek 28.36	0 -1,424	09/08/2022 12/05/2022	▲ ▲	11.02 16.00	1.3 -30.2	Dengeli
HEKTS	37.64	9.50	30	97	-77	En Düşük 8.34 En Yüksek 10.27	115 -77	14/06/2022 09/05/2022	▲ ▲	30.90 23.60	21.8 59.5	Son Dönemde Alıcılar
GUBRF	92.80	7.04	10	60	-11	En Düşük 6.44 En Yüksek 7.43	60 -40	23/05/2022 02/06/2022	▼ ▼	76.75 76.70	20.9 21.0	Son Dönemde Alıcılar
GARAN	15.63	6.70	102	53	-2,200	En Düşük 5.36 En Yüksek 28.70	134 -2,200	13/06/2022 09/05/2022	▲ ▲	15.30 14.67	2.2 6.5	Dengeli
VESTL	27.98	4.46	20	-16	-69	En Düşük 4.10 En Yüksek 5.37	36 -91	04/08/2022 14/06/2022	▲ ▲	26.38 25.94	6.1 7.9	Dengeli
SASA	51.10	2.17	11	-3	-38	En Düşük 1.76 En Yüksek 2.85	42 -68	11/05/2022 14/06/2022	▼ ▼	33.72 43.96	51.5 16.2	Son Dönemde Alıcılar

- * Yabancıların görece daha çok tercih ettikleri (yabancı takas oranı yüksek) hisseler
- * Yabancıların görece daha az tercih ettikleri (yabancı takas oranı düşük) hisseler

BIST 100 Şirketlerinin periyodik yabancı takas oranı değişimleri

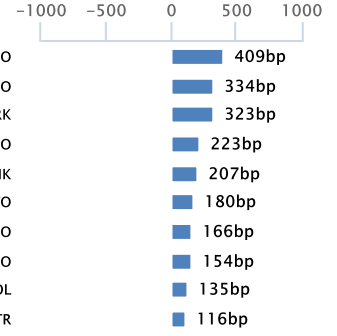
Aşağıdaki tabloda BIST 100 şirketlerinin son bir hafta, iki hafta, bir ay, üç ay ve altı aylık dönemlerde yabancı takas oranlarındaki değişimleri takası en çok artan ve azalan ilk on şirket bazında görebilirsiniz.

ALBRK son 6 Aylık dönemde yabancı takas oranında devam eden düzenli artış ile ;**KRDMD** ve **ISGYO** ise son 3 Aylık dönemde yabancı takas oranında devam eden düzenli azalış ile dikkat çekmektedir.

YABANCI TAKAS ORANI EN ÇOK ARTAN İLK 10 HİSSE (BIST - 100, bp)

	Haftalık	2 Haftalık	Aylık	3 Aylık	6 Aylık
1	EKGYO 409 bp	TOASO 456 bp	ALBRK 479 bp	ALBRK 662 bp	TRGYO 1,849 bp
2	TOASO 334 bp	ALBRK 444 bp	EKGYO 445 bp	TRGYO 580 bp	SNGYO 792 bp
3	ALBRK 323 bp	FROTO 220 bp	TOASO 436 bp	ALARK 521 bp	ALARK 713 bp
4	THYAO 223 bp	AKBNK 197 bp	THYAO 385 bp	EKGYO 520 bp	EKGYO 598 bp
5	AKBNK 207 bp	MAVI 176 bp	MAVI 378 bp	SNGYO 505 bp	ALBRK 568 bp
6	FROTO 180 bp	TAVHL 160 bp	ALGYO 285 bp	IPEKE 408 bp	KONTR 554 bp
7	PSGYO 166 bp	PSGYO 159 bp	AKFGY 245 bp	YATAS 367 bp	HEKTS 397 bp
8	ALGYO 154 bp	SELEC 159 bp	SOKM 207 bp	KOZAA 333 bp	ODAS 386 bp
9	SAHOL 135 bp	TKNSA 158 bp	TAVHL 200 bp	GWIND 288 bp	KARSN 282 bp
10	KONTR 116 bp	THYAO 155 bp	SELEC 190 bp	AKFGY 248 bp	GLYHO 278 bp

Haftalık Yabancı Takas Değişimleri

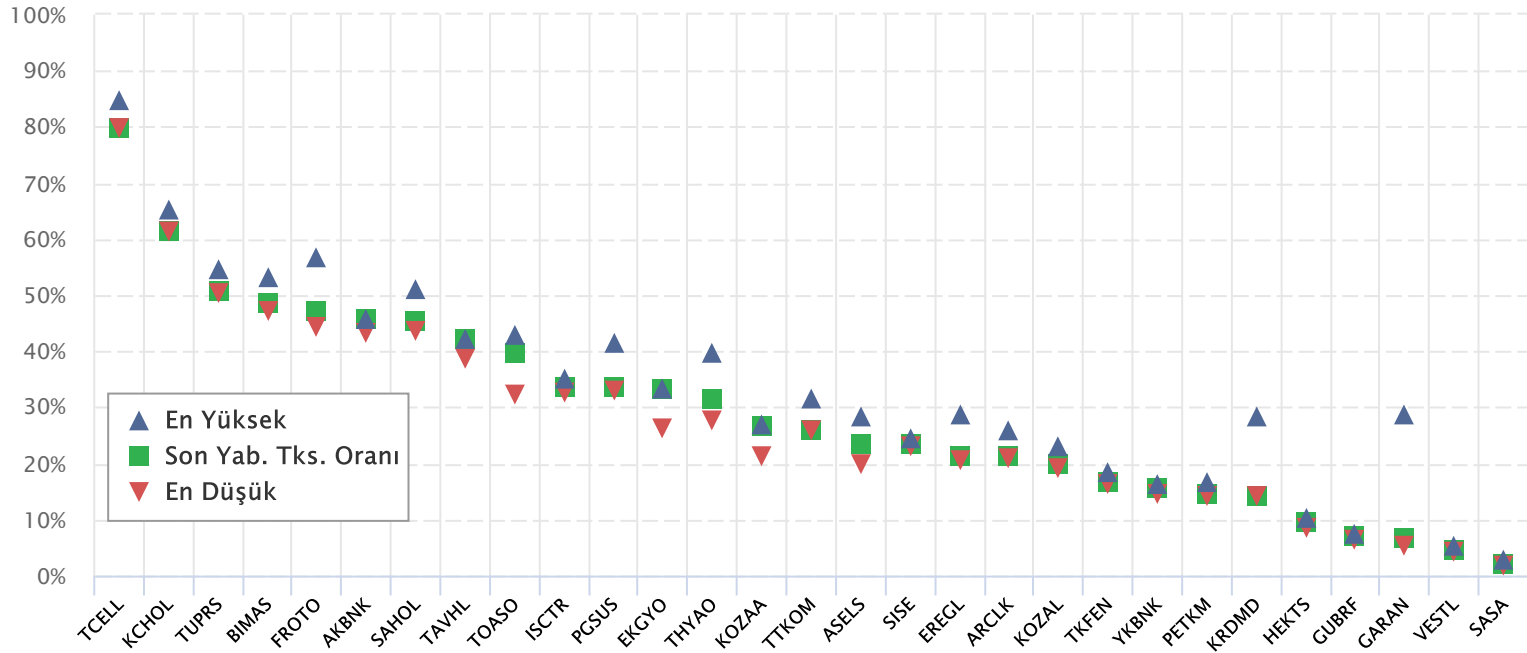


YABANCI TAKAS ORANI EN ÇOK AZALAN İLK 10 HİSSE (BIST - 100, bp)

	Haftalık	2 Haftalık	Aylık	3 Aylık	6 Aylık
1	OTKAR -235 bp	ISGYO -357 bp	ENJSA -408 bp	GARAN -2,200 bp	GARAN -3,374 bp
2	ISGYO -226 bp	GLYHO -263 bp	GLYHO -337 bp	FROTO -932 bp	TTKOM -2,098 bp
3	GLYHO -222 bp	OTKAR -242 bp	ULKER -303 bp	KRDMD -898 bp	FROTO -1,519 bp
4	SKBNK -151 bp	ENJSA -229 bp	ISGYO -300 bp	CEMTS -826 bp	SAHOL -1,178 bp
5	ISFIN -128 bp	ULKER -182 bp	GWIND -288 bp	EREGL -752 bp	TOASO -988 bp
6	KRDMD -119 bp	SNGYO -169 bp	KCHOL -229 bp	SAHOL -576 bp	PGSUS -986 bp
7	ODAS -119 bp	DOHOL -122 bp	TUPRS -229 bp	TTKOM -540 bp	TKFEN -912 bp
8	KOZAL -112 bp	KRDMD -114 bp	ARCLK -203 bp	PGSUS -540 bp	ASELS -885 bp
9	ULKER -102 bp	TCELL -105 bp	KRDMD -203 bp	ISGYO -517 bp	AKBNK -875 bp
10	TTKOM -95 bp	TTKOM -100 bp	OTKAR -198 bp	TCELL -503 bp	EREGL -867 bp

BIST 30 Şirketlerinin Son 3 Aylık Yabancı Takas Oranları

Aşağıdaki tabloda, BIST 30 şirketlerinin cari yabancı takas oranlarının son üç aylık dönemde gördükleri en yüksek ve en düşük yabancı takas oranlarına olan konumunu görebilirsiniz. Tablo, cari yabancı takas oranı en yüksek hisseden en düşük hisseye doğru sıralanmıştır.

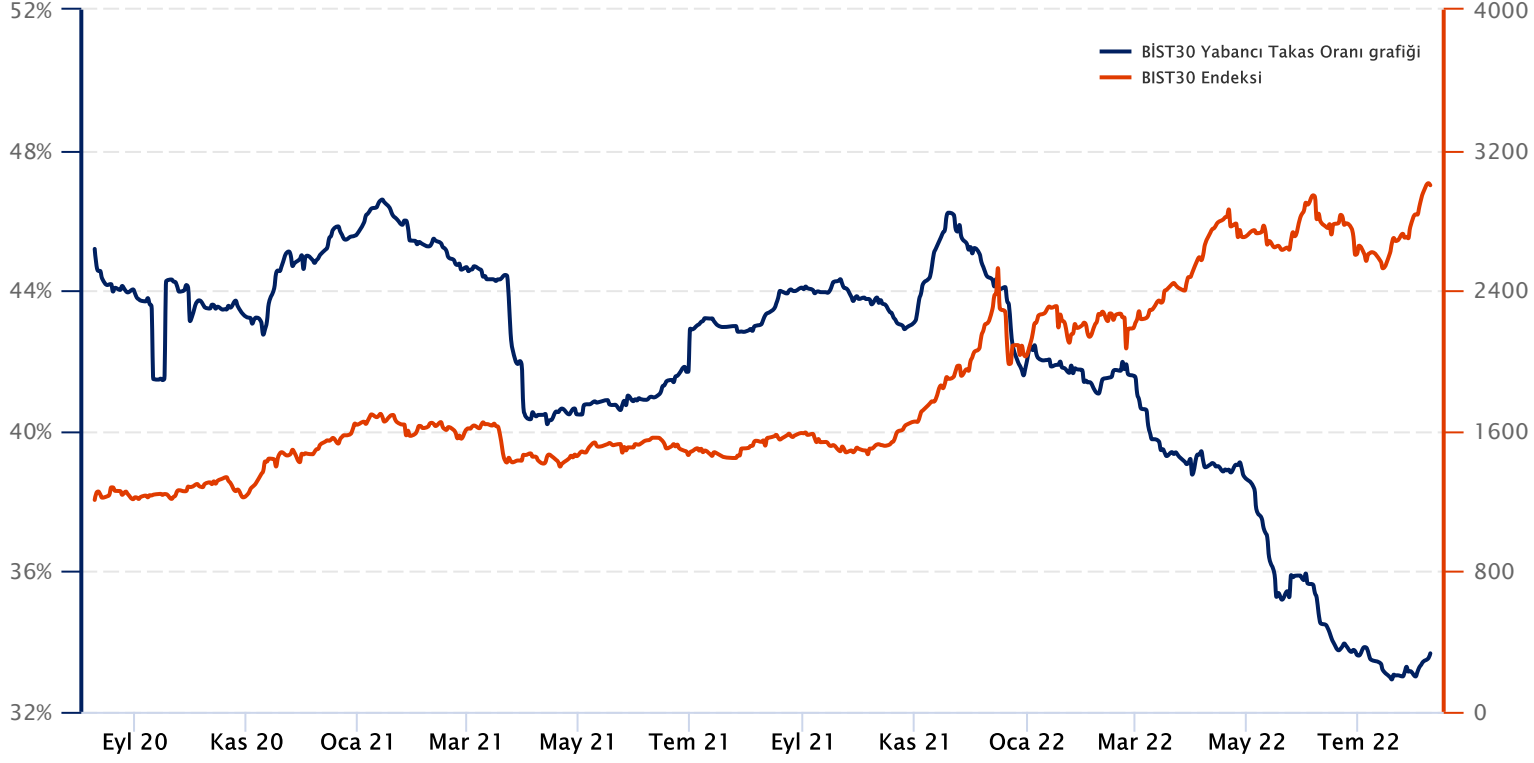


Kaynak: Finnet, Matriks, HLY Yatırım Danışmanlığı ve Bireysel Portföy Yönetimi

BIST 30 Yabancı Takas Oranı

Grafikteki verilere göre son iki yılda;

BIST 30 Endeksi Yabancı Takas Oranı 09/08/2022 tarihinde %33.67, minimum Yabancı Takas Oranı 19/07/2022 tarihinde %32.92, maksimum Yabancı Takas Oranı ise 14/01/2021 tarihinde %46.59 olarak gerçekleşmiştir.



Not: BIST 30 Yabancı Takas Oranı, endeks kapsamındaki şirketlerin endeks ağırlıkları ve yabancı takas oranları esas alınarak hesaplanmış olup Takasbank tarafından açıklanan yabancı takas oranından farklılık göstermektedir.

Kaynak: Finnet, Matriks, HLY Yatırım Danışmanlığı ve Bireysel Portföy Yönetimi



HalkYatirimMenkulDegerler.A.S



company/halk-yatirim-menkul-degerler



halkyatirim




halkyatirim

BIST 30 - İlk 10 Yabancı Hissedar Pozisyonu


1 AKBNK TI

AKBNK TI - İlk 10 Yabancı Ortak	Pozisyon	Pozisyon Değişimi	Piyasa Değeri	Hisse Oranı	Bildirim Tarihi	Ülke
BLACKROCK	106,022,551	1,438,014	1,785,419,775	2.04%	08.08.2022	United States
VANGUARD GROUP	104,720,945	-4,062,862	1,763,500,730	2.01%	30.06.2022	United States
NORGES BANK	40,904,061	40,904,061	688,824,393	0.79%	31.12.2021	Norway
NORDEA BANK APB	37,761,273	1,343,863	635,899,843	0.73%	31.05.2022	Sweden
DIMENSIONAL FUND ADV	33,803,891	-805,683	569,257,530	0.65%	05.08.2022	United States
GRANTHAM MAYO VAN OT	33,205,811	7,298,776	559,185,862	0.64%	31.05.2022	United States
PZENA INVESTMENT MAN	25,227,291	1,012,780	424,827,584	0.49%	31.07.2022	United States
CHARLES SCHWAB CORPO	21,849,185	13,330	367,940,279	0.42%	08.08.2022	United States
GOVMT PENSION INVST	21,055,558	-2,965,270	354,575,600	0.40%	31.03.2021	Japan
MACQUARIE GROUP	19,657,026	0	331,024,321	0.38%	31.05.2022	Australia




2 ARCLK TI

ARCLK TI - İlk 10 Yabancı Ortak	Pozisyon	Pozisyon Değişimi	Piyasa Değeri	Hisse Oranı	Bildirim Tarihi	Ülke
OEKOWORLD LUX SA	5,715,000	265,000	96,240,601	0.85%	29.04.2022	Luxembourg
VANGUARD GROUP	5,098,753	-1,360,553	85,863,001	0.75%	30.06.2022	United States
BARCLAYS PLC	3,578,100	571,800	60,255,205	0.53%	31.05.2022	United Kingdom
WISDOMTREE INVESTMEN	2,949,826	0	49,675,070	0.44%	08.08.2022	United States
ST JAMES'S PLACE PLC	2,900,208	2,900,208	48,839,503	0.43%	30.09.2021	United Kingdom
ROBECO LUXEMBOURG S.	2,709,503	0	45,628,031	0.40%	30.06.2022	Luxembourg



3 ASELS TI

ASELS TI - İlk 10 Yabancı Ortak	Pozisyon	Pozisyon Değişimi	Piyasa Değeri	Hisse Oranı	Bildirim Tarihi	Ülke
BLACKROCK	27,498,236	383,763	463,070,298	1.21%	05.08.2022	United States
VANGUARD GROUP	19,503,230	-2,892,649	328,434,396	0.86%	30.06.2022	United States
FMR LLC	7,572,073	-13,094,338	127,513,710	0.33%	30.06.2022	United States
NORGES BANK	6,083,160	6,083,160	102,440,415	0.27%	31.12.2021	Norway
GOVMT PENSION INVST	4,946,110	-824,258	83,292,493	0.22%	31.03.2021	Japan
CREDIT AGRICOLE GROU	2,692,596	-485,079	45,343,317	0.12%	09.08.2022	France
DIMENSIONAL FUND ADV	2,154,066	18,456	36,274,472	0.09%	05.08.2022	United States
TIAA-CREF	1,510,280	610,470	25,433,115	0.07%	08.08.2022	United States
UBS	1,180,888	21,914	19,886,154	0.05%	08.08.2022	Switzerland
STATE STREET CORP	1,153,018	-110	19,416,823	0.05%	09.08.2022	United States



4 BIMAS TI

BIMAS TI - İlk 10 Yabancı Ortak	Pozisyon	Pozisyon Değişimi	Piyasa Değeri	Hisse Oranı	Bildirim Tarihi	Ülke
BLACKROCK	20,225,535	380,892	340,598,012	3.33%	08.08.2022	United States
FMR LLC	17,822,000	707,329	300,122,483	2.94%	08.08.2022	United States
VANGUARD GROUP	14,802,385	-2,151,740	249,272,166	2.44%	30.06.2022	United States
MASSACHUSETTS FINANC	9,184,052	-2,531,782	154,659,437	1.51%	30.06.2022	United States
NORGES BANK	6,983,955	6,983,955	117,609,803	1.15%	31.12.2021	Norway
VIRTUS INVESTMENT PA	6,637,541	-2,155,096	111,776,191	1.09%	31.03.2022	United States
SCHROEDERS PLC	5,593,186	252,177	94,189,253	0.92%	30.06.2022	United Kingdom
ROBECO LUXEMBOURG S.	4,316,150	0	72,683,967	0.71%	30.06.2022	Luxembourg
AMERICAN CENTURY COM	3,313,327	574,091	55,796,427	0.55%	08.08.2022	United States
GOVMT PENSION INVST	2,995,576	-384,709	50,445,500	0.49%	31.03.2021	Japan



5 EGYO TI

EGYO TI - İlk 10 Yabancı Ortak	Pozisyon	Pozisyon Değişimi	Piyasa Değeri	Hisse Oranı	Bildirim Tarihi	Ülke
BLACKROCK	78,757,286	-3,301	1,326,272,708	2.07%	05.08.2022	United States
VANGUARD GROUP	72,640,161	-6,394,707	1,223,260,322	1.91%	30.06.2022	United States
DIMENSIONAL FUND ADV	29,767,409	-1,577,047	501,283,172	0.78%	30.06.2022	United States
ALLIANZ SE	22,332,224	9,068,848	376,074,656	0.59%	08.08.2022	Germany
BESSEMER GROUP INCOR	18,659,402	0	314,224,333	0.49%	29.04.2022	United States
EATON VANCE CORP	5,255,255	-1,231,548	88,498,495	0.14%	30.06.2022	United States
BANQUE DEGROOF PETER	4,735,859	0	79,751,866	0.12%	31.12.2021	Belgium
WISDOMTREE INVESTMEN	4,075,485	0	68,631,168	0.11%	08.08.2022	United States
ERSTE GROUP BANK AG	2,900,000	0	48,836,000	0.08%	30.06.2022	Austria
THRIVENT FINANCIAL F	2,344,712	2,344,712	39,484,950	0.06%	29.04.2022	United States



6 EREGL TI

EREGL TI - İlk 10 Yabancı Ortak	Pozisyon	Pozisyon Değişimi	Piyasa Değeri	Hisse Oranı	Bildirim Tarihi	Ülke
BLACKROCK	63,151,293	844,132	1,063,467,784	1.80%	08.08.2022	United States
VANGUARD GROUP	45,274,112	-6,506,687	762,416,053	1.29%	30.06.2022	United States
GQG PARTNERS LLC	30,359,504	0	511,254,052	0.87%	31.03.2022	United States
NORGES BANK	21,482,443	21,482,443	361,764,343	0.61%	31.12.2021	Norway
GOVMT PENSION INVST	8,566,912	-3,296,286	144,266,799	0.24%	31.03.2021	Japan
DIMENSIONAL FUND ADV	6,383,774	-393,294	107,502,755	0.2000%	08.08.2022	United States
CREDIT AGRICOLE GROU	6,238,016	-869,705	105,048,190	0.18%	09.08.2022	France
CHARLES SCHWAB CORPO	5,837,344	6,061	98,300,874	0.17%	08.08.2022	United States
FMR LLC	5,079,251	212,485	85,534,588	0.15%	30.06.2022	United States
SCHROEDERS PLC	4,884,800	99,467	82,260,033	0.14%	30.04.2022	United Kingdom



Kaynak : Bloomberg

BIST 30 - İlk 10 Yabancı Hissedar Pozisyonu

7 FROTO TI

FROTO TI - İlk 10 Yabancı Ortak	Pozisyon	Pozisyon Değişimi	Piyasa Değeri	Hisse Oranı	Bildirim Tarihi	Ülke
FORD MOTOR CO	143,997,037	0	2,424,910,125	41.04%	31.12.2021	United States
BLACKROCK	2,653,119	62,362	44,678,524	0.76%	05.08.2022	United States
VANGUARD GROUP	2,112,443	-352,860	35,573,540	0.60%	30.06.2022	United States
SCHRODERS PLC	787,659	-52,556	13,264,178	0.22%	30.06.2022	United Kingdom
ST JAMES'S PLACE PLC	505,402	233,019	8,510,970	0.14%	31.03.2022	United Kingdom
GOVMT PENSION INVST	483,829	-5,153	8,147,680	0.14%	31.03.2021	Japan
STATE STREET CORP	397,935	0	6,701,225	0.11%	08.08.2022	United States
CREDIT AGRICOLE GROU	365,008	-36,204	6,146,735	0.10%	09.08.2022	France
DIMENSIONAL FUND ADV	347,170	-617	5,846,343	0.10%	08.08.2022	United States
SWEDBANK AB	319,093	0	5,373,526	0.09%	31.05.2022	Sweden



8 GARAN TI

GARAN TI - İlk 10 Yabancı Ortak	Pozisyon	Pozisyon Değişimi	Piyasa Değeri	Hisse Oranı	Bildirim Tarihi	Ülke
BANCO BILBAO VIZCAYA	3,610,895,890	119,643,974	60,807,487,339	85.97%	19.05.2022	Spain
NORGES BANK	30,603,247	30,603,247	515,358,684	0.73%	31.12.2021	Norway
DIMENSIONAL FUND ADV	22,662,426	-1,805,684	381,635,257	0.54%	31.05.2022	United States
VANGUARD GROUP	17,173,684	4,481,855	289,204,841	0.41%	30.06.2022	United States
GOVMT PENSION INVST	16,173,823	-2,310,462	272,367,182	0.39%	31.03.2021	Japan
ALLIANZ SE	15,482,675	9,365,244	260,728,249	0.37%	30.04.2022	Germany
BANK OF NEW YORK MEL	8,915,589	784,485	150,138,520	0.21%	05.08.2022	United States
BLACKROCK	7,141,496	949,769	120,262,794	0.17%	08.08.2022	United States
CHARLES SCHWAB CORPO	6,599,379	279,971	111,133,543	0.16%	08.08.2022	United States
RAIFFEISEN BANK INTE	5,418,472	-150,000	91,247,069	0.13%	28.02.2022	Austria



9 GUBRF TI

GUBRF TI - İlk 10 Yabancı Ortak	Pozisyon	Pozisyon Değişimi	Piyasa Değeri	Hisse Oranı	Bildirim Tarihi	Ülke
VANGUARD GROUP	2,481,399	-370,143	41,786,760	0.74%	30.06.2022	United States
BLACKROCK	1,452,168	49,547	24,454,509	0.43%	05.08.2022	United States
DIMENSIONAL FUND ADV	222,858	-751	3,752,929	0.07%	08.08.2022	United States
SVENSKA HANDELSBANKE	149,510	0	2,517,748	0.04%	31.07.2022	Norway
STATE STREET CORP	124,144	0	2,090,585	0.04%	08.08.2022	United States
CHARLES SCHWAB CORPO	119,919	0	2,019,436	0.04%	08.08.2022	United States
LEGAL & GENERAL GROU	60,545	-2,932	1,019,578	0.02%	30.06.2022	United Kingdom
TIAA-CREF	48,791	0	821,640	0.01%	31.03.2022	United States
EATON VANCE CORP	40,499	0	682,003	0.01%	30.06.2022	United States
AKBANK ASSET MANAGEM	25,000	-25,000	421,000	0.01%	30.06.2021	Luxembourg



10 HEKTS TI

HEKTS TI - İlk 10 Yabancı Ortak	Pozisyon	Pozisyon Değişimi	Piyasa Değeri	Hisse Oranı	Bildirim Tarihi	Ülke
VANGUARD GROUP	12,586,864	-1,784,305	211,962,792	1.46%	30.06.2022	United States
BLACKROCK	8,701,611	-611	146,535,131	1.01%	05.08.2022	United States
DIMENSIONAL FUND ADV	4,211,149	-1,200	70,915,750	0.49%	05.08.2022	United States
SVENSKA HANDELSBANKE	551,250	0	9,283,050	0.06%	31.07.2022	Norway
FIRST TRUST	517,158	0	8,708,941	0.06%	08.08.2022	United States
TIAA-CREF	391,592	0	6,594,409	0.05%	31.03.2022	United States
STATE STREET CORP	374,308	0	6,303,347	0.04%	08.08.2022	United States
EATON VANCE CORP	286,212	0	4,819,810	0.03%	30.06.2022	United States
FMR LLC	179,656	143,032	3,025,407	0.02%	30.06.2022	United States
AKBANK ASSET MANAGEM	149,897	149,897	2,524,266	0.02%	30.06.2021	Luxembourg



11 ISCTR TI

ISCTR TI - İlk 10 Yabancı Ortak	Pozisyon	Pozisyon Değişimi	Piyasa Değeri	Hisse Oranı	Bildirim Tarihi	Ülke
BLACKROCK	142,057,732	1,858,419	2,392,252,229	1.42%	08.08.2022	United States
VANGUARD GROUP	104,352,948	-13,585,938	1,757,303,660	1.04%	30.06.2022	United States
DIMENSIONAL FUND ADV	28,717,496	-4,886,955	483,602,637	0.29%	05.08.2022	United States
CHARLES SCHWAB CORPO	28,106,572	-119,548	473,314,677	0.28%	08.08.2022	United States
ROBECO LUXEMBOURG S.	26,346,864	-2,260,566	443,681,194	0.26%	30.06.2022	Luxembourg
GOVMT PENSION INVST	23,421,702	-9,098,762	394,421,465	0.23%	31.03.2021	Japan
BESSEMER GROUP INCOR	22,848,712	0	384,772,314	0.23%	29.04.2022	United States
CREDIT AGRICOLE GROU	19,026,895	-4,059,872	320,412,915	0.19%	09.08.2022	France
ALLIANZ SE	18,968,852	14,835,821	319,435,471	0.19%	08.08.2022	Germany
ARTEMIS INVESTMENT M	18,804,583	0	316,669,181	0.19%	01.04.2022	United Kingdom



12 KCHOL TI

KCHOL TI - İlk 10 Yabancı Ortak	Pozisyon	Pozisyon Değişimi	Piyasa Değeri	Hisse Oranı	Bildirim Tarihi	Ülke
VANGUARD GROUP	27,739,644	-3,925,160	467,135,609	1.09%	30.06.2022	United States
BLACKROCK	26,676,604	711,123	449,234,015	1.05%	08.08.2022	United States
NORGES BANK	11,159,751	5,318,100	187,930,209	0.44%	31.12.2021	Norway
SCHRODERS PLC	9,581,427	-837,351	161,351,232	0.38%	30.06.2022	United Kingdom
FMR LLC	5,639,691	-247,438	94,972,397	0.22%	30.06.2022	United States
GOVMT PENSION INVST	5,031,956	-1,603,563	84,738,140	0.20%	31.03.2021	Japan
GOLDMAN SACHS GROUP	5,028,983	1,048,447	84,688,074	0.20%	08.08.2022	United States
STATE STREET CORP	5,013,411	-8,027	84,425,842	0.20%	08.08.2022	United States
CHARLES SCHWAB CORPO	4,830,734	-71,200	81,349,561	0.19%	08.08.2022	United States
DIMENSIONAL FUND ADV	4,445,417	-292,087	74,860,823	0.18%	05.08.2022	United States

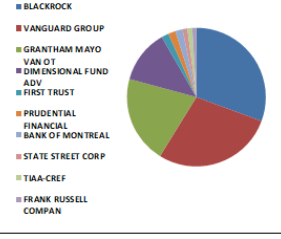


Kaynak : Bloomberg

BIST 30 - İlk 10 Yabancı Hissedar Pozisyonu

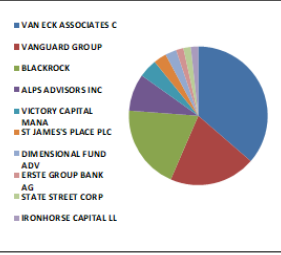
13 KOZAA TI

KOZAA TI - İlk 10 Yabancı Ortak	Pozisyon	Pozisyon Değişimi	Piyasa Değeri	Hisse Oranı	Bildirim Tarihi	Ülke
BLACKROCK	6,281,375	-12,068	105,778,356	1.62%	05.08.2022	United States
VANGUARD GROUP	5,790,360	-1,064,162	97,509,663	1.49%	30.06.2022	United States
GRANTHAM MAYO VAN OT	4,206,748	929,417	70,841,637	1.08%	31.05.2022	United States
DIMENSIONAL FUND ADV	2,561,744	-8,140	43,139,769	0.66%	30.06.2022	United States
FIRST TRUST	354,971	0	5,977,712	0.09%	08.08.2022	United States
PRUDENTIAL FINANCIAL	341,539	0	5,751,517	0.09%	30.06.2022	United States
BANK OF MONTREAL	333,025	0	5,608,141	0.09%	29.07.2022	Canada
STATE STREET CORP	241,860	95	4,072,922	0.06%	08.08.2022	United States
TIAA-CREF	216,400	0	3,644,176	0.06%	30.06.2022	United States
FRANK RUSSELL COMPAN	212,822	212,822	3,583,923	0.05%	30.06.2022	United States



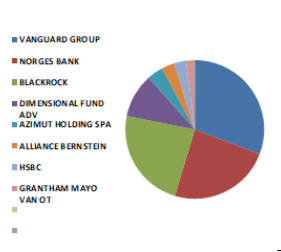
14 KOZAL TI

KOZAL TI - İlk 10 Yabancı Ortak	Pozisyon	Pozisyon Değişimi	Piyasa Değeri	Hisse Oranı	Bildirim Tarihi	Ülke
VAN ECK ASSOCIATES C	2,563,776	0	43,173,988	1.68%	08.08.2022	United States
VANGUARD GROUP	1,421,627	-241,367	23,940,199	0.93%	30.06.2022	United States
BLACKROCK	1,393,433	36,723	23,465,412	0.91%	05.08.2022	United States
ALPS ADVISORS INC	612,665	0	10,317,279	0.40%	08.08.2022	United States
VICTORY CAPITAL MANA	298,319	0	5,023,692	0.20%	30.06.2022	United States
ST JAMES'S PLACE PLC	210,088	141,841	3,537,882	0.14%	30.09.2021	United Kingdom
DIMENSIONAL FUND ADV	181,010	-9,149	3,048,208	0.12%	05.08.2022	United States
ERSTE GROUP BANK AG	125,000	0	2,105,000	0.08%	30.06.2022	Austria
STATE STREET CORP	119,552	0	2,013,256	0.08%	08.08.2022	United States
IRONHORSE CAPITAL LL	115,400	0	1,943,336	0.08%	08.08.2022	United States



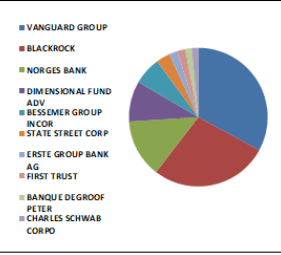
15 KRDM D TI

KRDM D TI - İlk 10 Yabancı Ortak	Pozisyon	Pozisyon Değişimi	Piyasa Değeri	Hisse Oranı	Bildirim Tarihi	Ülke
VANGUARD GROUP	27,423,285	-4,732,897	461,808,124	3.51%	30.06.2022	United States
NORGES BANK	21,200,272	20,710,231	357,012,584	2.72%	31.12.2021	Norway
BLACKROCK	20,898,278	-140,841	351,927,005	2.68%	05.08.2022	United States
DIMENSIONAL FUND ADV	9,166,571	-2,781,937	154,365,057	1.17%	08.08.2022	United States
AZIMUT HOLDING SPA	3,325,000	3,325,000	55,993,001	0.43%	30.04.2021	Italy
ALLIANCE BERNSTEIN	2,641,209	0	44,477,960	0.34%	30.06.2022	United States
HSBC	2,503,474	-6	42,158,503	0.32%	31.05.2022	United Kingdom
GRANTHAM MAYO VAN OT	1,767,095	1,767,095	29,757,880	0.23%	31.05.2022	United States



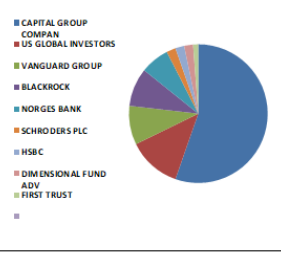
16 PETKM TI

PETKM TI - İlk 10 Yabancı Ortak	Pozisyon	Pozisyon Değişimi	Piyasa Değeri	Hisse Oranı	Bildirim Tarihi	Ülke
VANGUARD GROUP	38,781,706	-5,838,529	653,083,935	1.53%	30.06.2022	United States
BLACKROCK	32,369,556	1,266,281	545,103,328	1.28%	05.08.2022	United States
NORGES BANK	15,962,558	15,962,558	268,809,479	0.63%	31.12.2021	Norway
DIMENSIONAL FUND ADV	11,047,071	171,620	186,032,677	0.44%	08.08.2022	United States
BESSEMER GROUP INCOR	7,551,154	0	127,161,435	0.30%	29.04.2022	United States
STATE STREET CORP	3,895,084	-430	65,593,215	0.15%	08.08.2022	United States
ERSTE GROUP BANK AG	2,200,000	0	37,048,000	0.09%	30.06.2022	Austria
FIRST TRUST	2,159,452	0	36,365,172	0.09%	08.08.2022	United States
BANQUE DEGROOF PETER	1,856,636	0	31,265,751	0.07%	31.12.2021	Belgium
CHARLES SCHWAB CORPO	1,801,735	0	30,341,218	0.07%	08.08.2022	United States



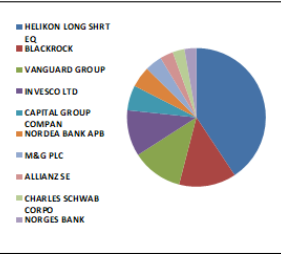
17 PGSUS TI

PGSUS TI - İlk 10 Yabancı Ortak	Pozisyon	Pozisyon Değişimi	Piyasa Değeri	Hisse Oranı	Bildirim Tarihi	Ülke
CAPITAL GROUP COMPAN	6,563,603	0	110,531,076	6.42%	30.06.2022	United States
US GLOBAL INVESTORS	1,475,887	9,766	24,853,937	1.44%	08.08.2022	United States
VANGUARD GROUP	1,069,079	-182,269	18,003,291	1.05%	30.06.2022	United States
BLACKROCK	1,063,252	-53	17,905,164	1.04%	05.08.2022	United States
NORGES BANK	798,128	-1,353,175	13,440,476	0.78%	31.12.2021	Norway
SCHRODERS PLC	251,764	251,764	4,239,706	0.25%	30.04.2022	United Kingdom
HSBC	250,000	70,000	4,210,000	0.24%	30.06.2022	United Kingdom
DIMENSIONAL FUND ADV	242,110	469	4,077,132	0.24%	05.08.2022	United States
FIRST TRUST	142,054	0	2,392,189	0.14%	08.08.2022	United States



18 SAHOL TI

SAHOL TI - İlk 10 Yabancı Ortak	Pozisyon	Pozisyon Değişimi	Piyasa Değeri	Hisse Oranı	Bildirim Tarihi	Ülke
HELIKON LONG SHRT EQ	102,070,321	-104,369	1,718,864,221	5.00%	03.03.2022	Ireland
BLACKROCK	33,453,364	811,387	563,354,655	1.64%	08.08.2022	United States
VANGUARD GROUP	29,821,538	-2,475,786	502,194,704	1.46%	30.06.2022	United States
INVESCO LTD	26,900,191	-1,024,514	452,999,221	1.32%	08.08.2022	United States
CAPITAL GROUP COMPAN	14,714,200	2,680,414	247,787,130	0.72%	30.06.2022	United States
NORDEA BANK APB	12,272,240	-472,949	206,664,523	0.60%	30.06.2022	Sweden
M&G PLC	9,906,554	-1,461,187	166,826,371	0.49%	30.04.2022	United Kingdom
ALLIANZ SE	7,705,050	3,836,355	129,753,043	0.38%	08.08.2022	Germany
CHARLES SCHWAB CORPO	7,002,180	-68,846	117,916,712	0.34%	08.08.2022	United States
NORGES BANK	6,978,632	6,978,632	117,520,164	0.34%	31.12.2021	Norway

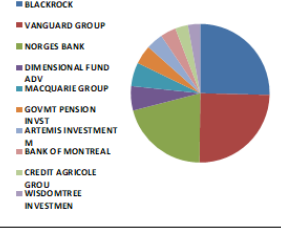


Kaynak : Bloomberg

BIST 30 - İlk 10 Yabancı Hissedar Pozisyonu

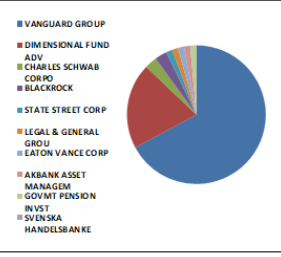
19 SISE TI

SISE TI - İlk 10 Yabancı Ortak	Pozisyon	Pozisyon Değişimi	Piyasa Değeri	Hisse Oranı	Bildirim Tarihi	Ülke
BLACKROCK	49,218,700	888,684	828,842,916	1.61%	08.08.2022	United States
VANGUARD GROUP	48,192,117	-6,588,684	811,555,258	1.57%	30.06.2022	United States
NORGES BANK	40,453,450	15,519,549	681,236,104	1.32%	31.12.2021	Norway
DIMENSIONAL FUND ADV	11,122,652	-431,762	187,305,461	0.36%	05.08.2022	United States
MACQUARIE GROUP	10,676,468	0	179,791,723	0.35%	31.05.2022	Australia
GOVMT PENSION INVST	8,646,568	8,608,351	145,608,206	0.28%	31.03.2021	Japan
ARTEMIS INVESTMENT M	7,505,605	0	126,394,389	0.25%	01.04.2022	United Kingdom
BANK OF MONTREAL	7,179,963	-1,105,473	120,910,578	0.23%	29.04.2022	Canada
CREDIT AGRICOLE GROU	5,804,674	-842,988	97,750,711	0.19%	09.08.2022	France
WISDOMTREE INVESTMEN	5,651,761	0	95,175,656	0.18%	08.08.2022	United States



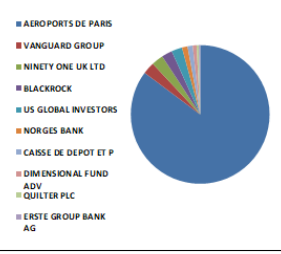
20 SASA TI

SASA TI - İlk 10 Yabancı Ortak	Pozisyon	Pozisyon Değişimi	Piyasa Değeri	Hisse Oranı	Bildirim Tarihi	Ülke
VANGUARD GROUP	10,597,605	-1,497,117	178,463,670	0.47%	30.06.2022	United States
DIMENSIONAL FUND ADV	3,034,049	-699,664	51,093,386	0.14%	08.08.2022	United States
CHARLES SCHWAB CORPO	522,797	0	8,803,902	0.02%	08.08.2022	United States
BLACKROCK	452,440	208,851	7,619,090	0.02%	30.04.2022	United States
STATE STREET CORP	323,920	0	5,454,813	0.01%	30.06.2022	United States
LEGAL & GENERAL GROU	223,449	-12,169	3,762,881	0.01%	30.06.2022	United Kingdom
EATON VANCE CORP	208,804	0	3,516,259	0.01%	30.06.2022	United States
AKBANK ASSET MANAGEM	188,916	-88,771	3,181,345	0.01%	30.06.2021	Luxembourg
GOVMT PENSION INVST	138,713	138,713	2,335,927	0.01%	31.03.2021	Japan
SVENSKA HANDELSBANKE	62,552	0	1,053,376	0.00%	31.07.2022	Norway



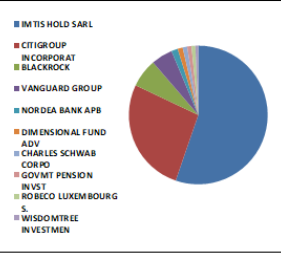
21 TAVHL TI

TAVHL TI - İlk 10 Yabancı Ortak	Pozisyon	Pozisyon Değişimi	Piyasa Değeri	Hisse Oranı	Bildirim Tarihi	Ülke
AEROPORTS DE PARIS	167,545,312	2,992	2,821,463,080	46.12%	31.12.2020	France
VANGUARD GROUP	5,501,344	-798,721	92,642,634	1.51%	30.06.2022	United States
NINETY ONE UK LTD	5,395,915	-71,807	90,867,209	1.49%	30.06.2022	United Kingdom
BLACKROCK	4,914,719	2,376	82,763,869	1.35%	05.08.2022	United States
US GLOBAL INVESTORS	4,901,566	32,490	82,542,372	1.35%	08.08.2022	United States
NORGES BANK	2,544,034	-33,528	42,841,533	0.70%	31.12.2021	Norway
CAISSE DE DEPOT ET P	2,365,443	100,624	39,834,060	0.65%	31.12.2021	Canada
DIMENSIONAL FUND ADV	1,763,212	-347,887	29,692,490	0.49%	05.08.2022	United States
QUILTER PLC	1,036,144	-37,419	17,448,665	0.29%	30.06.2022	United Kingdom
ERSTE GROUP BANK AG	580,000	0	9,767,200	0.16%	30.06.2022	Austria



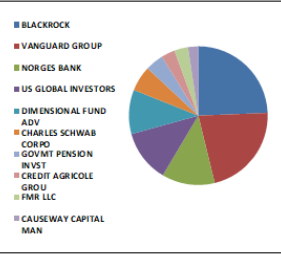
22 TCELL TI

TCELL TI - İlk 10 Yabancı Ortak	Pozisyon	Pozisyon Değişimi	Piyasa Değeri	Hisse Oranı	Bildirim Tarihi	Ülke
IMTIS HOLD SARL	435,600,000	0	7,335,504,066	19.80%	22.07.2022	Luxembourg
CITIGROUP INCORPORAT	210,678,893	93,000	3,547,832,590	9.58%	22.07.2022	United States
BLACKROCK	52,419,727	1,029,434	882,748,211	2.38%	08.08.2022	United States
VANGUARD GROUP	39,446,640	-5,619,942	664,281,424	1.79%	30.06.2022	United States
NORDEA BANK APB	11,829,945	-2,401,943	199,216,276	0.54%	30.06.2022	Sweden
DIMENSIONAL FUND ADV	9,131,697	377,950	153,777,779	0.42%	08.08.2022	United States
CHARLES SCHWAB CORPO	8,297,981	72,380	139,738,001	0.38%	08.08.2022	United States
GOVMT PENSION INVST	7,907,106	-979,364	133,155,666	0.36%	31.03.2021	Japan
ROBEKO LUXEMBOURG S.	6,972,729	0	117,420,757	0.32%	30.06.2022	Luxembourg
WISDOMTREE INVESTMEN	5,319,059	-22,470	89,572,954	0.24%	08.08.2022	United States



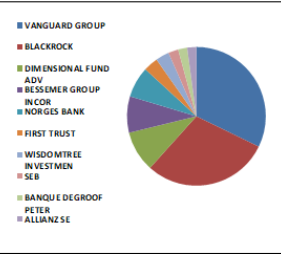
23 THYAO TI

THYAO TI - İlk 10 Yabancı Ortak	Pozisyon	Pozisyon Değişimi	Piyasa Değeri	Hisse Oranı	Bildirim Tarihi	Ülke
BLACKROCK	19,868,906	804,486	334,592,380	1.44%	08.08.2022	United States
VANGUARD GROUP	17,855,540	-1,602,090	300,687,296	1.29%	30.06.2022	United States
NORGES BANK	10,008,152	10,008,152	168,537,281	0.73%	31.12.2021	Norway
US GLOBAL INVESTORS	9,920,198	65,759	167,056,136	0.72%	08.08.2022	United States
DIMENSIONAL FUND ADV	8,477,690	-352,389	142,764,301	0.61%	05.08.2022	United States
CHARLES SCHWAB CORPO	4,884,717	-89,992	82,258,635	0.35%	08.08.2022	United States
GOVMT PENSION INVST	3,445,226	-1,135,367	58,017,606	0.25%	31.03.2021	Japan
CREDIT AGRICOLE GROU	2,618,636	362,649	44,097,831	0.19%	09.08.2022	France
FMR LLC	2,563,380	1,705,264	43,167,320	0.19%	30.06.2022	United States
CAUSEWAY CAPITAL MAN	1,934,705	-279,179	32,580,432	0.14%	30.06.2022	United States



24 TKFEN TI

TKFEN TI - İlk 10 Yabancı Ortak	Pozisyon	Pozisyon Değişimi	Piyasa Değeri	Hisse Oranı	Bildirim Tarihi	Ülke
VANGUARD GROUP	5,637,199	-949,606	94,930,432	1.52%	30.06.2022	United States
BLACKROCK	5,134,067	-266	86,457,689	1.39%	05.08.2022	United States
DIMENSIONAL FUND ADV	1,656,940	-61,946	27,902,870	0.45%	05.08.2022	United States
BESSEMER GROUP INCOR	1,473,215	0	24,808,941	0.40%	29.04.2022	United States
NORGES BANK	1,247,076	-2,505,025	21,000,760	0.34%	31.12.2021	Norway
FIRST TRUST	574,620	0	9,676,601	0.16%	08.08.2022	United States
WISDOMTREE INVESTMEN	549,234	0	9,249,101	0.15%	08.08.2022	United States
SEB	401,602	-68,398	6,762,978	0.11%	31.12.2021	Sweden
BANQUE DEGROOF PETER	378,715	0	6,377,561	0.10%	31.12.2021	Belgium
ALLIANZ SE	355,060	355,060	5,979,210	0.10%	31.03.2022	Germany



Kaynak : Bloomberg

BIST 30 - İlk 10 Yabancı Hissedar Pozisyonu

25 TTKOM TI

TTKOM TI - İlk 10 Yabancı Ortak	Pozisyon	Pozisyon Değişimi	Piyasa Değeri	Hisse Oranı	Bildirim Tarihi	Ülke
VANGUARD GROUP	16,761,217	-2,862,431	282,258,897	0.48%	30.06.2022	United States
HARTFORD FINANCIAL S	11,884,156	-2,501	200,129,189	0.34%	30.06.2022	United States
FLEXSHARES TRUST	8,902,587	0	149,919,566	0.25%	08.08.2022	United States
AXA	4,921,446	1,032,306	82,877,151	0.14%	30.06.2022	France
DIMENSIONAL FUND ADV	3,940,245	-433,608	66,353,726	0.11%	05.08.2022	United States
WISDOMTREE INVESTMEN	2,874,567	-15,702	48,407,709	0.08%	08.08.2022	United States
POWER CORP OF CANADA	2,802,664	-14,593	47,196,862	0.08%	30.04.2022	Canada
ROBECO LUXEMBOURG S.	2,275,518	0	38,319,723	0.07%	30.06.2022	Luxembourg
FRANK RUSSELL COMPAN	2,167,258	0	36,496,625	0.06%	30.06.2022	United States
VICTORY CAPITAL MANA	1,909,935	-549,750	32,163,306	0.05%	30.06.2022	United States

- VANGUARD GROUP
- HARTFORD FINANCIAL S
- FLEXSHARES TRUST
- AXA
- DIMENSIONAL FUND ADV
- WISDOMTREE INVESTMEN
- POWER CORP OF CANADA
- ROBECO LUXEMBOURG S.
- FRANK RUSSELL COMPAN
- VICTORY CAPITAL MANA



26 TUPRS TI

TUPRS TI - İlk 10 Yabancı Ortak	Pozisyon	Pozisyon Değişimi	Piyasa Değeri	Hisse Oranı	Bildirim Tarihi	Ülke
BLACKROCK	12,498,780	0	210,479,457	4.99%	30.01.2020	United States
FMR LLC	4,640,270	154,652	78,142,148	1.85%	30.06.2022	United States
VANGUARD GROUP	4,009,381	-607,142	67,517,977	1.60%	30.06.2022	United States
NORGES BANK	3,142,630	3,142,630	52,921,890	1.25%	31.12.2021	Norway
MASSACHUSETTS MUTUAL	1,147,306	-58,751	19,320,633	0.46%	30.04.2022	United States
CHARLES SCHWAB CORPO	899,200	-13,193	15,142,528	0.36%	08.08.2022	United States
GOVMT PENSION INVST	872,451	-255,564	14,692,075	0.35%	31.03.2021	Japan
SCHRODERS PLC	752,239	304,284	12,667,705	0.30%	30.04.2022	United Kingdom
BESSEMER GROUP INCOR	589,180	0	9,921,791	0.24%	29.04.2022	United States
CREDIT AGRICOLE GROU	573,169	-69,277	9,652,166	0.23%	09.08.2022	France

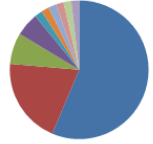
- BLACKROCK
- FMR LLC
- VANGUARD GROUP
- NORGES BANK
- MASSACHUSETTS MUTUAL
- CHARLES SCHWAB CORPO
- GOVMT PENSION INVST
- SCHRODERS PLC
- BESSEMER GROUP INCOR
- CREDIT AGRICOLE GROU



27 VAKBN TI

VAKBN TI - İlk 10 Yabancı Ortak	Pozisyon	Pozisyon Değişimi	Piyasa Değeri	Hisse Oranı	Bildirim Tarihi	Ülke
VANGUARD GROUP	22,248,074	497,141	374,657,570	0.31%	30.06.2022	United States
DIMENSIONAL FUND ADV	8,091,840	-368,748	136,266,587	0.11%	05.08.2022	United States
MIRAE ASSET GLOBAL I	2,816,226	0	47,425,246	0.04%	08.08.2022	South Korea
HSBC	2,099,777	1,900,000	35,360,245	0.03%	05.08.2022	United Kingdom
CHARLES SCHWAB CORPO	927,545	0	15,619,858	0.01%	08.08.2022	United States
STATE STREET CORP	915,794	0	15,421,971	0.01%	08.08.2022	United States
LEGAL & GENERAL GROU	785,231	-16,492	13,223,290	0.01%	30.06.2022	United Kingdom
EATON VANCE CORP	535,128	0	9,011,556	0.01%	31.05.2022	United States
GOVMT PENSION INVST	508,537	0	8,563,763	0.01%	31.03.2021	Japan
ASSICURAZIONI GENERA	470,200	170,000	7,918,168	0.01%	30.06.2022	Italy

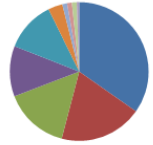
- VANGUARD GROUP
- DIMENSIONAL FUND ADV
- MIRAE ASSET GLOBAL I
- HSBC
- CHARLES SCHWAB CORPO
- STATE STREET CORP
- LEGAL & GENERAL GROU
- EATON VANCE CORP
- GOVMT PENSION INVST
- ASSICURAZIONI GENERA



28 VESTL TI

VESTL TI - İlk 10 Yabancı Ortak	Pozisyon	Pozisyon Değişimi	Piyasa Değeri	Hisse Oranı	Bildirim Tarihi	Ülke
NORGES BANK	4,163,886	4,163,886	70,119,841	1.24%	31.12.2021	Norway
VANGUARD GROUP	2,309,374	-670,813	38,889,859	0.69%	30.06.2022	United States
WISDOMTREE INVESTMEN	1,809,256	0	30,467,871	0.54%	08.08.2022	United States
BLACKROCK	1,403,714	-127	23,638,544	0.42%	05.08.2022	United States
DIMENSIONAL FUND ADV	1,393,460	-532,974	23,465,867	0.42%	05.08.2022	United States
STATE STREET CORP	402,089	106	6,771,179	0.12%	08.08.2022	United States
BNP PARIBAS	146,000	-4,000	2,458,640	0.04%	31.05.2022	France
EATON VANCE CORP	121,552	0	2,046,936	0.04%	30.06.2022	United States
GRANTHAM MAYO VAN OT	120,956	-401,677	2,036,899	0.04%	31.05.2022	United States
TIAA-CREF	70,044	0	1,179,541	0.02%	31.03.2022	United States

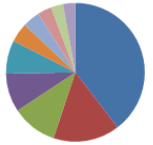
- NORGES BANK
- VANGUARD GROU P
- WISDOMTREE INVESTMEN
- BLACKROCK
- DIMENSIONAL FUND ADV
- STATE STREET CORP
- BNP PARIBAS
- EATON VANCE CORP
- GRANTHAM MAYO VAN OT
- TIAA-CREF



29 YKBNK TI

YKBNK TI - İlk 10 Yabancı Ortak	Pozisyon	Pozisyon Değişimi	Piyasa Değeri	Hisse Oranı	Bildirim Tarihi	Ülke
VANGUARD GROUP	82,169,510	-12,260,675	1,383,734,561	0.97%	30.06.2022	United States
DIMENSIONAL FUND ADV	32,209,497	-1,275,671	542,407,934	0.38%	05.08.2022	United States
BESSEMER GROUP INCOR	22,097,183	0	372,116,565	0.26%	29.04.2022	United States
GOVMT PENSION INVST	18,356,023	17,675,551	309,115,430	0.22%	31.03.2021	Japan
GRANTHAM MAYO VAN OT	16,312,083	4,398,434	274,695,480	0.19%	31.05.2022	United States
WISDOMTREE INVESTMEN	9,202,313	0	154,966,952	0.11%	08.08.2022	United States
ALLIANCE BERNSTEIN	8,126,580	0	136,851,608	0.10%	30.06.2022	United States
STATE STREET CORP	6,775,779	-427,752	114,104,119	0.08%	08.08.2022	United States
HSBC	6,183,463	1,000,000	104,129,518	0.07%	05.08.2022	United Kingdom
BLACKROCK	5,842,463	2,618,053	98,387,078	0.07%	08.08.2022	United States

- VANGUARD GROUP
- DIMENSIONAL FUND ADV
- BESSEMER GROUP INCOR
- GOVMT PENSION INVST
- GRANTHAM MAYO VAN OT
- WISDOMTREE INVESTMEN
- ALLIANCE BERNSTEIN
- STATE STREET CORP
- HSBC
- BLACKROCK



Kaynak : Bloomberg

Yatırım Danışmanlığı ve Bireysel Portföy Yönetimi

Özlem ÜNAL Müdür			
Tuba ŞAHİN Yönetmen	Semih Can ÖZER Uzman	Gizem Tetik ARGİN Uzman	Semih ÖZER Uzman
ytrdanismanligibpy@halkyatirim.com.tr 0 (212) 314 81 81			

Çekince : “Yatırım Danışmanlığı hizmeti; aracı kurumlar, portföy yönetim şirketleri, mevduat kabul etmeyen bankalar ile müşteri arasında imzalanacak Yatırım Danışmanlığı sözleşmesi çerçevesinde sunulmaktadır. Burada yer alan bilgi, yorum ve tavsiyeleri, kişilerin yerindelik testi ile belirlendiği risk seviyeleri dikkate alınarak, Halk Yatırım Yatırım Danışmanlığı ve Araştırma birimi nezdinde güvenilir olduğuna inanılan bilgi kaynaklarından yararlanarak hazırlanmakta ve kişiye özel sunulmaktadır. Verilen bu tavsiyeler mali durumunuz ile risk ve getiri tercihlerinize uygun olmayabilir. Bu nedenle, risk yapınıza uygun olmayan şekilde sadece burada yer alan bilgilere dayanılarak yatırım kararı verilmesi beklentilerinize uygun sonuçlar doğurmayabilir. Size özel olarak tahsis edilen Yatırım Danışmanınız ile irtibata geçmeniz ve mali durumunuz ve risk seviyelerinize uygun kararları birlikte almanız tavsiye edilir.

Veri ve grafikler güvenilirliğine inandığımız güvenilir kaynaklardan derlenmiş olup, yapılan yorumlar sadece HALK YATIRIM MENKUL DEĞERLER A.Ş. Yatırım Danışmanlığı'nın beklentilerini yansıtmaktadır. Bu bilgiler ışığında yapılan ve yapılacak olan ileriye dönük yatırımların sonuçlarından Şirketimiz hiçbir şekilde sorumlu tutulamaz. Ayrıca, Halk Yatırım Menkul Değerler A.Ş.'nin yazılı izni olmadıkça içeriği kısmen ya da tamamen üçüncü kişilerce hiç bir şekil ve ortamda yayınlanamaz, iktisap edilemez, alıntı yapılamaz, kullanılamaz. İletim, gönderilen kişiye özel ve münhasırdır. İlave olarak, bu raporun gönderildiği ve yukarıdaki açıklamalarımız doğrultusunda kullanıldığı ülkelerdeki yasal düzenlemelerden kaynaklı tüm talep ve dava haklarımız saklıdır.

Uyarı Notu: Bu e-posta'nın içerdiği bilgiler (ekleri dahil olmak üzere) gizlidir. Onayınız olmaksızın üçüncü kişilere açıklanamaz. Bu mesajın gönderilmek istendiği kişi değilseniz, lütfen mesajı sisteminizden derhal siliniz. Halk Yatırım Menkul Değerler A.Ş. bu mesajın içerdiği bilgilerin doğruluğu veya eksiksiz olduğu konusunda bir garanti vermemektedir. Bu nedenle bilgilerin ne şekilde olursa olsun, içeriğinden, iletilmesinden, alınmasından, saklanmasından sorumlu değildir. Bu mesajın içeriği yazarına ait olup, Halk Yatırım Menkul Değerler A.Ş.'nin görüşlerini içermeyebilir.

